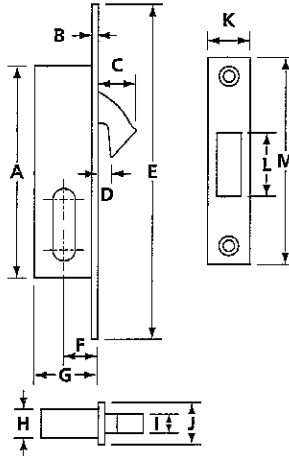



SERRURE MORTAISE POUR PORTE COULISSANTE



- Serrure à crochet pour porte coulissante à montant étroit
- Pêne opéré par cylindre seulement, sans main
- Corps et têtère en acier
- Gâche en acier et vis pour cylindre incluses
- Écartement de 5/8" (16.0mm)
- Cylindre profilé européen ovale modèle 08211 vendu séparément, consultez la page de catalogue 04.430 pour plus d'information

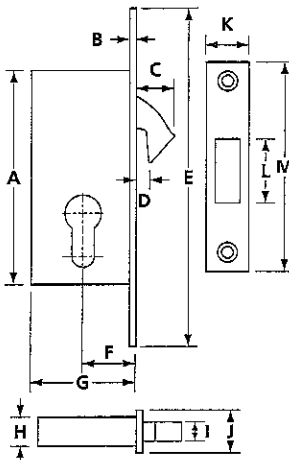


08211


- Cylindre européen ovale double en laiton massif, pour serrure mortaise pour porte coulissante 45010
- Écusson disponible séparément
- Consultez la page de catalogue 04.430 pour plus d'information

NUMÉRO DE MODÈLE	A	B	C	D	E	F	G	H	I	J	K	L	M	PAR BOÎTE	POIDS LB / KG
45010	3 15/16 (100.0)	1/8 (3.0)	23/32 (18.1)	1/4 (6.0)	6 7/32 (158.0)	5/8 (16.0)	1 3/16 (30.0)	1/2 (12.8)	11/32 (9.0)	25/32 (20.0)	25/32 (20.0)	1 5/32 (29.7)	3 7/8 (98.1)	1	0.4 / 0.2

SERRURE MORTAISE POUR PORTE COULISSANTE



- Serrure à crochet pour porte coulissante
- Pêne opéré par cylindre seulement, sans main
- Corps et têtère en acier
- Gâche en acier et vis pour cylindre incluses
- Écartement de 1 3/16" (30.0mm)
- Cylindre profilé européen modèle 08510 vendu séparément, consultez la page de catalogue 04.430 pour plus d'information



9203
92015

- Cylindre européen double en laiton extrudé pour serrure mortaise pour porte coulissante
- Écusson disponible séparément
- Consultez la page de catalogue 04.430 pour plus d'information

NUMÉRO DE MODÈLE	A	B	C	D	E	F	G	H	I	J	K	L	M	PAR BOÎTE	POIDS LB / KG
45110	3 15/16 (100.0)	1/8 (3.0)	23/32 (18.1)	1/4 (6.0)	6 7/32 (158.0)	1 3/16 (30.0)	1 15/16 (49.3)	1/2 (12.8)	11/32 (9.0)	25/32 (20.0)	25/32 (20.0)	1 5/32 (29.7)	3 7/8 (98.1)	1	0.6 / 0.3

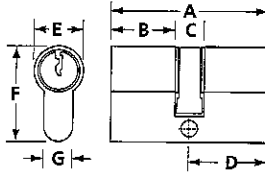
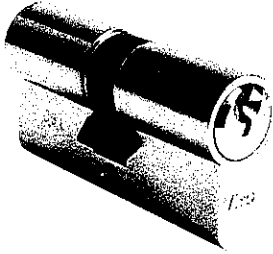
Dimensions, sauf indication contraire sont: Pouces (millimètres)

04.430

CYLINDRES PROFILÉS

PRODUITS DE SÉCURITÉ

Viro CYLINDRE DOUBLE



- Cylindre européen double en laiton massif extrudé, convenable pour serrure mortaise à porte coulissante
- Chemin de clé Viro #062, 5 goupilles
- 3 clés et vis de fixation de 3" (76 mm) incluses
- Fini: laiton brillant (C3) ou nickel satiné (C15)

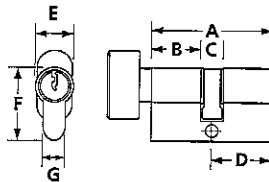



06012

- 2 écussons requis par cylindre
- Fourni avec vis de montage
- Vendu séparément
- Fini: laiton brillant (BP) et nickelé (NP)

NUMÉRO DE MODÈLE	GRANDEUR	NOMBRE DE GOUPILLES	CHEMIN DE CLÉ	CLAVETAGE	FINI	A	B	C	D	E	F	G	PAR BOÎTE	POIDS LB / KG
9203	2 3/8 (60.2)	5	Viro #062	KD	C3, C15	2 3/8 (60)	1 (25)	13/32 (10.1)	1 3/16 (30)	21/32 (17)	1 5/16 (33)	3/8 (10)	10	5.0 / 2.3
92015	2 3/4 (70.2)				C3	2 3/4 (70)	1 3/16 (30)	1 3/8 (35)	5.8 / 2.6					

Viro CYLINDRE TOURNIQUET



- Cylindre européen en laiton massif extrudé
- Bouton en laiton, amovible, facile à agripper, avec arêtes arrondies
- Chemin de clé Viro #015, 5 goupilles
- 3 clés et vis de fixation incluses
- Fini: laiton brillant (C3) ou nickel satiné (C15)



06012

- 2 écussons requis par cylindre
- Fourni avec vis de montage
- Vendu séparément
- Fini: laiton brillant (BP) et nickelé (NP)

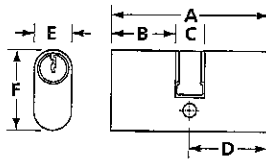



303KB

- Blanc de clé en laiton nickelé

NUMÉRO DE MODÈLE	GRANDEUR	NOMBRE DE GOUPILLES	CHEMIN DE CLÉ	CLAVETAGE	FINI	A	B	C	D	E	F	G	PAR BOÎTE	POIDS LB / KG
7407	2 3/4 (70.2)	5	Viro #015	KD	C3, C15	2 3/4 (70)	1 3/16 (30)	13/32 (10.1)	1 3/8 (35)	21/32 (17)	1 5/16 (33)	3/8 (10)	10	7.2 / 3.3

CISA CYLINDRE OVALE



- Cylindre oval double en laiton massif, convenable pour serrure mortaise à porte coulissante 45010
- Chemin de clé Cisa, 5 goupilles
- Came encastrée en acier durci
- 3 clés et vis de fixation de 3" (76 mm) incluses



06027

- 2 écussons requis par cylindre
- Fourni avec vis de montage
- Vendu séparément
- Fini: laiton brillant (BP) et nickelé (NP)



01410-1

- Blanc de clé en laiton nickelé

NUMÉRO DE MODÈLE	GRANDEUR	NOMBRE DE GOUPILLES	CHEMIN DE CLÉ	FINI	A	B	C	D	E	F	PAR BOÎTE	POIDS LB / KG
08211	2 3/16 (55.5)	5	Cisa	BP	2 3/16 (55.5)	7/8 (22.5)	13/32 (10.5)	1 3/32 (28)	1/2 (12.9)	1 3/32 (27.7)	12	4.8 / 2.2

Dimensions, sauf indication contraire sont: Pouces (millimètres)